

Materská škola, Vít'az 183



**PREVÁDZKOVÝ PORIADOK  
MATERSKEJ ŠKOLY**

**Vypracovala:**

.....

**Bc. Ondášová Eva**  
riaditeľka materskej školy

odtlačok pečiatky:

**Schválil:**

.....

**Dňa: 1.2.2025**



**Mgr. Magda Michal**  
starosta obce/zriaďovateľ

odtlačok pečiatky:



	<b>O B S A H :</b>	<b>strana</b>
<b>1.</b>	<b>Identifikačné údaje</b>	<b>3</b>
<b>2.</b>	<b>Základné údaje o zariadení</b>	<b>4</b>
<b>3.</b>	<b>Kapacita zariadenia</b>	<b>5</b>
<b>4.</b>	<b>Organizácia prevádzky výchovno - vzdelávacieho zariadenia</b>	<b>6,7</b>
<b>5.</b>	<b>Opatrenia na predchádzanie prenosných ochorení</b>	<b>8</b>
<b>6.</b>	<b>Údržba a hygiena vnútorných priestorov</b>	<b>9</b>
<b>7.</b>	<b>Starostlivosť o vonkajšie priestory</b>	<b>10</b>
<b>8.</b>	<b>Skladovanie a manipulácia s posteľnou bielizňou a uterákmi</b>	<b>11</b>
<b>9.</b>	<b>Pokyny pre zamestnancov, vrátane povinnosti zabezpečenia trvalého dozoru</b>	<b>12</b>
<b>10.</b>	<b>Plán opatrení pri mimoriadnych udalostiach a haváriách</b>	<b>13</b>
<b>11.</b>	<b>Plán opatrení pre prípad výskytu chrípky a iných prenosných ochorení</b>	<b>13</b>
<b>12.</b>	<b>Pedikulóza – opatrenia, činnosť riaditeľa</b>	<b>14,15</b>
<b>13.</b>	<b>Tiesňové telefónne čísla pre prípad mimoriadnych situácií</b>	<b>16</b>
<b>14.</b>	<b>Zoznam dôležitých podmienok pre prevádzku</b>	<b>17</b>

<b>Prílohy:</b>	
<b>č. 1</b>	<b>Leták pedikulóza</b>
<b>č. 2</b>	<b>Školský nábytok</b>

## 1. IDENTIFIKAČNÉ ÚDAJE ZARIADENIA

<b>Názov zariadenia</b>	Materská škola, Víťaz 183	
<b>Adresa</b>	Víťaz 183 082 38	
<b>Druh zariadenia</b>	Školské účelové zariadenie zabezpečujúce výchovno-vzdelávaciu starostlivosť o deti predškolského veku	Celodenná prevádzka
<b>Zriad'ovateľ</b>	Obec Víťaz Víťaz 111 082 38	IČO: 327 981
<b>Prevádzkovateľ</b>	Obec Víťaz 111	
<b>Štatutárny orgán:</b>	Obec Víťaz Mgr. Magda Michal, starosta obce	
	Obec: 051 / 79 11 306 MŠ: 051/ 79 16 208 Mobil: 0917 461 355	
	V celom zariadení vrátane vonkajších priestorov materskej školy je zakázané fajčiť. Výveskami na dverách sú upozornení aj návštevníci materskej školy.	

## 2. ZÁKLADNÉ ÚDAJE O ZARIADENÍ

<b>Objekt Materskej školy</b>	Prízemie	<ul style="list-style-type: none"> <li>- školská jedáleň</li> <li>- trieda</li> <li>- WC</li> <li>- spálňa</li> <li>- šatňa</li> <li>- zborovňa</li> </ul>
	I.NP	<ul style="list-style-type: none"> <li>- 3 triedy</li> <li>- WC</li> <li>- 3 spálne</li> <li>- šatňa</li> <li>- riaditeľňa</li> <li>- výdajňa jedla</li> </ul>
<b>Vykurovanie</b>	<p>Vlastná kotolňa, tepelné čerpadla – plyn palivo          Vykurovanie materskej školy je zabezpečené manuálnou reguláciou tepelných čerpadiel, nábeh plynového zariadenia kotolne, na základe pokynov výrobcov tepelných čerpadiel je prevádzkovateľom určená obsluha zariadenia – občasná.</p>	
<b>Zásobovanie pitnou vodou</b>  	<p>Materská škola je zásobovaná vodou z verejného vodovodu v dostatočnom množstve. Za kvalitu vody je zodpovedný zriaďovateľ.</p>	
<b>Odkanalizovanie</b>	<p><b>Vlastná žumpa</b>, frekvencia vyprázdňovania – podľa potreby, pri naplnení do 2/3, likvidáciu jej obsahu zabezpečuje zriaďovateľ.</p>	
<b>Odpad</b>  	<p>Zneškodňovanie tuhého komunálneho odpadu a separovaného odpadu je zabezpečované firmou KOSIT a. s., Košice, na základe zmluvy a podľa zvozu obce Vít'az.</p>	
<b>Pozemok</b>	<p>Oplotený</p> <ul style="list-style-type: none"> <li>- trávnatá plocha 1062 m<sup>2</sup>,</li> <li>- ihrisko – spevnená plocha 0 m<sup>2</sup></li> <li>- preliezky sú vyrobené z kvalitného dreva, ktoré zaručuje dlhú životnosť, bezpečnosť a odolnosť voči poveternostným podmienkam, pod ktorými je liaty gumený povrch, ktorý vyniká trvalou elasticitou a zaručuje absorpciu nárazov.</li> </ul>	

### 3. KAPACITA ZARIADENIA

#### Prízemie

1. TRIEDA	Miestnosť	Plocha
	Herňa	60,92 m <sup>2</sup>
	Spálňa	60,92 m <sup>2</sup>
	Šatňa	15,40 m <sup>2</sup>
	Jedáleň	38,50 m <sup>2</sup>

WC                    5 WC misy  
                          8 umývadiel

#### 1 NP

II. TRIEDA	Herňa	60,92 m <sup>2</sup>
	Spálňa	25,90 m <sup>2</sup>






III. TRIEDA	Herňa	60,92 m <sup>2</sup>
	Spálňa	35,00 m <sup>2</sup>

IV. TRIEDA	Herňa	31,36 m <sup>2</sup>
	Spálňa	31,36 m <sup>2</sup>




WC                    5 WC misy  
                          6 umývadiel

**Celková kapacita zariadenia je 79 detí.**




#### 4. ORGANIZÁCIA PREVÁDZKY VÝCHOVNO – VZDELÁVACIEHO ZARIADENIA S UVEDENÍM SPÔSOBU

<b>organizácie režimu dňa</b>	<b>prevádzka</b>	Počas pracovných dní v čase od 6:30 – 16:30 hod.		
		V čase letných prázdnin je prevádzka materskej školy prerušená		
	6:30	Schádzanie detí, hry a činnosti podľa výberu detí		
			hygiena ranné cvičenie	
	9:00	Činnosti zabezpečujúce životosprávu - Desiata		
		Výchovno - vzdelávacie aktivity detí		
		Príprava na pobyt vonku, pobyt vonku – prechádzky, hry		
		Prezliekanie, hygiena		
	11:30	Činnosti zabezpečujúce životosprávu - Obed		
		Hygiena, odpočinok		
			odpočinok na ležadle resp. spánok, zabezpečiť vetranie miestnosti pred spánkom, v zimnom období prevetrávanie nepriamo cez vedľajšiu miestnosť	
		Prezliekanie, hygiena		
	14:30	Činnosti zabezpečujúce životosprávu - Olovrant		
	16:30	Odpoludňajšie činnosti, hry podľa výberu detí, pobyt vonku		
<b>podmienky pohybovej aktivity</b>	<p>Pobyt vonku sa realizuje denne v každom ročnom období. V prípade nepriaznivého počasia je úmerne skrátený alebo úplne vynechaný, <b>ak poklesne teplota pod -10 ° C.</b> </p> <p>Telesné cvičenia vykonávajú deti dvakrát denne v dopoludňajšom čase formou ranného cvičenia a v odpoľudňajšom čase, po spánku, formou telovýchovnej chvíľky. Telovýchovné zamestnanie sa prevádza 1 x týždenne</p> <p style="text-align: center;"><b><u>V čase letných horúčav – teplota nad 25 ° C – zabezpečiť:</u></b></p> <div style="display: flex; align-items: center;">  <ul style="list-style-type: none"> <li>⇒ pobyt detí v tieni</li> <li>⇒ dostatočný prísun tekutín</li> <li>⇒ pokrívky hlavy chrániace pred úpalom</li> <li>⇒ príp. skrátiť pobyt vonku do 11:00 hod.</li> </ul> </div> <p>Deťom poskytnúť možnosť otužovania sa alebo ochladzovanie povrchu tela namočenou žinkou. Neprevádzať s deťmi pohybové aktivity náročné na fyzickú záťaž.</p>			
Otužovanie detí	V rámci správneho telesného vývoja deti pravidelne prevádzajú ranné cvičenie, hry a činnosti podľa výberu detí, pobyt vonku, využívajú sezónne činnosti, otužovanie vzduchom a vodou.			
Sledovanie televíznych programov deťmi	V prípade nepriaznivého počasia, sledovanie programov pre deti, práca s PC, interaktívnou tabuľou, interaktívnou podlahou, didaktické prostriedky a pomôcky na vzdelávanie.			


#### 4. ORGANIZÁCIA PREVÁDZKY VÝCHOVNO – VZDELÁVACIEHO ZARIADENIA S UVEDENÍM SPÔSOBU

<b>Režimu stravovania</b>  	<b>Spôsob</b>	Deti sa stravujú 3x denne vo vlastnom stravovacom zariadení – vo svojej triede, jedálni - zákaz vstupu nepovolaným osobám do výdajní stravy
	<b>Čas výdaja mladšie deti</b>	<b>Desiata:</b> 9:00 <b>Obed:</b> 11:30 <b>Olovrant:</b> 14:30
	<b>Čas výdaja staršie deti</b>	<b>Desiata:</b> 9:00 <b>Obed:</b> 11:30 <b>Olovrant:</b> 14:30
<b>Pitný režim</b> Prevádzkovateľ je povinný zabezpečiť pitný režim počas celého dňa. Prevádzkovateľ zabezpečí hygienicky vyhovujúcim spôsobom prípravu a podávanie nápojov ako aj sanitáciu použitého stolového riadu  		- je zabezpečovaný denne podávaním čajov: Čaj je pripravovaný personálom ŠJ, za prípravu zodpovedá vedúca ŠJ, čaj je umiestnený v triede - v džbáne, na tácke, dopĺňa sa podľa potreby, obsluhu zabezpečuje personál ŠJ, alebo triedne učiteľky na požiadanie dieťaťa. Po použití riadu je tento odstránený (umytý), vymenený za čistý. Sanitáciu zabezpečuje personál ŠJ
<b>Režimu vykurovania</b>	Herne a spálne	22 °C
	Umyvárne	24 °C
	Šatne a priestory na odkladanie vrchného odevu	15 °C
	V prípade, že vnútorná teplota v herni a spálni klesne 3 dni po sebe pod 18 °C alebo 1 deň pod 16 °C, je prevádzkovateľ povinný prevádzku prerušiť.	

## 5. OPATRENIA NA PREDCHÁDZANIE PRENOSNÝCH OCHORENÍ

1.	<p><b>Potvrdenie o zdravotnej spôsobilosti dieťaťa na pobyt v kolektíve predkladá zástupca dieťaťa pred prvým vstupom dieťaťa do predškolského zariadenia.</b></p>	
2.	 <p>Potvrdenie o zdravotnej spôsobilosti, <b>ktoré obsahuje aj údaj o povinnom očkovaní</b>, vydá ošetrojúci lekár.</p>	<p>Potvrdenie o zdravotnej spôsobilosti, ktoré vydáva lekár <b>nie je to isté</b> čo vyhlásenie rodiča</p>
3.	<p><b>Vyhlásenie rodiča, že dieťa <u>neprejavuje príznaky prenosného ochorenia a nemá nariadené karanténne opatrenie</u></b>, predkladá zástupca dieťaťa <b>pred 1 vstupom dieťaťa</b> do predškolského zariadenia a <b>po neprítomnosti dieťaťa v predškolskom zariadení dlhšej ako 7 dní</b></p> <p><b>V prípade výskytu <u>prenosnej</u> choroby v rodine, sú povinní túto rodičia nahlásiť riaditeľke MŠ.</b> Po ukončení takejto choroby rodičia prinesú lekárske potvrdenie o zdravotnom stave dieťaťa.</p>	
<p><b>RANNÝ FILTER</b></p> 	<ul style="list-style-type: none"> <li>⇒ skutočnosť, či zdravotný stav dieťaťa umožňuje jeho prijatie do zariadenia, zisťuje každý deň zodpovedná osoba pred prijatím dieťaťa do zariadenia. V rámci preventívnych opatrení pedikulózy – sa kontroluje vlasatá časť hlavy.</li> <li>⇒ Osoba zodpovedná za prijímanie detí do zariadenia prijme dieťa podozrivé z ochorenia iba na základe vyšetrenia jeho zdravotného stavu ošetrojúcim lekárom.</li> <li>⇒ Ak dieťa počas dňa prejavilo príznaky akútneho prenosného ochorenia, <b>zabezpečujeme izoláciu dieťaťa</b> od ostatných detí a dočasný dohľad nad ním, informujeme zákonného zástupcu dieťaťa. Deťom je zabezpečený pokoj na lôžku, podávanie tekutín a teplo.</li> <li>⇒ Prevencia prenosu ochorení je zabezpečená pravidelnou hygienou a vetraním.</li> <li>⇒ Deti v materskej škole na udržiavanie hygieny nosa používajú jednorazové hygienické vreckovky</li> </ul>	
	<p>V triedach je zavedený zošit ranný filter, kde učiteľky zapisujú všetky príznaky choroby – kašeľ, hlieny, teplota a iné.</p>	
	<p>Podávanie kvapiek, alebo liekov na doliečenie nie je vykonávané. Zariadenie môžu navštevovať len „zdravé“ deti. Podávanie liekov a kvapiek je vykonávané len u detí alergikov, resp. na posilnenie imunity.</p>	
<p>Pri bežných drobných poraneniach v materskej škole sú používané prostriedky – Septonex, obvazy, rýchlo obvazy, rôzne druhy zásypov. Obsah lekárničiek je v súlade s požiadavkami.</p>		

## 6. ÚDRŽBA A HYGIENA VNÚTORNÝCH PRIESTROV






<b>Triedy vrátane topných telies</b>	1 x denne utieranie prachu a vysávanie 1x mesačne mokré čistenie kobercov + veľké upratovanie		<p>Roztok sa pripravuje zarobením dezinfekčného prostriedku /savo, chloramín B a pod./ do určitého množstva vody, tak aby vznikol určitý pomer prostriedku a vody – koncentrácia. Riadte sa návodom na obale, tak ako to určuje výrobca. Dodržujte návod, nepripravujte si príliš silne koncentrovaný /často silne páchnuci/ roztok, pretože sa uvoľňuje chlór, ktorý Vám a i deťom môže poškodiť sliznice. Naopak, nesprávne pripravený roztok o slabej koncentrácii nezničí všetky mikroorganizmy – dezinfekcia je neúčinná.</p> <p>Všetky predmety, ktoré prídu po dezinfekcii priamo do styku s deťmi – napr. hračky, ktoré si deti dávajú často do úst, poháre a pod. <b>je potrebné opláchnuť vodou</b>, pretože dezinfekčné prostriedky sú chemické látky, ktoré môžu poškodiť zdravie. Nie je potrebné vykonávať oplach napr. podláh, keramických obkladov a pod. Nechávajú sa vyschnúť.</p> <p>Dôležité je rozdelenie pracovných pomôcok podľa ich určenia – rozdeliť handry na podlahu v umyvárkach, v triedach, na chodbách. Vyčleniť pomôcky samostatne na WC misy a pod. Použité pomôcky na upratovanie sa po použití dezinfikujú a sušia mimo priestorov pre deti.</p> <p><b>Čistiace a dezinfekčné prostriedky je potrebné uchovávať osobitne na vyhradenom mieste, tak aby sa k nim nedostali deti – miestnosť/upratovacia komora/.</b></p>
<b>Šatne, chodby, schodištia,</b>	Denne a podľa potreby v priebehu dňa		
<b>WC, umyvárky</b>  	Umývadlá	Podľa potreby a denne umytie čistiacim prostriedkom + 1x týždenne dezinfekcia	
	WC misy vrátane sedadiel – priebežne a 1x týždenne Predelové priečky - priebežne a 1x týždenne	Umytie čistiacim prostriedkom a aj dezinfekčným prostriedkom	
	Keramický obklad	1 x za 2 týždne	
<b>Vetranie</b>	2x denne a podľa potreby		
<b>Odpadové nádoby</b>	Denne vyprázdniť, opláchnuť, podľa potreby vydezinfikovať		
<b>Okná, dvere, svietidlá .....</b>	Pri veľkom upratovaní 1 x za polrok Umývanie skriniek pre uloženie šatstva štvrťročne / v zimnom období podľa potreby aj denne/		
<b>Vypratíe záclon a iných textílií</b>	dekoračné látky, obliečky bábik, drobné obrusy – aspoň 1 x za 2 mesiace		
<b>Koberce</b>	mokrou cestou 1 x mesačne tepovač ich výmenu riešiť v čase mimo prevádzky MŠ		
<b>Hračky</b>	Textilné oprat' - 1x mesačne, umývateľné hračky aj dezinfekcia 2% -3% roztok	➡	
<b>Hrebene, kefy...</b>	1x týždenne dezinfikovať, v prípade výskytu vší hrebene denne resp. hneď po použití skontrolovať a vydezinfikovať	➡	
<b>V prípade výskytu plesní</b>	<p>Okamžité odstránenie !!!! nečakať kým sa pleseň rozšíri na zasiahnutej ploche a prostredníctvom vzduchu šíri do ostatných priestorov.</p> <p>Najjednoduchší spôsob odstránenia je umytie plochy /stenu, stropu/ handrou – zotretie plesní a následné postriekanie čerstvo pripraveným dezinfekčným prostriedkom alebo orig. prípravkom proti plesniam. Dôležité je vetranie priestoru, vysoká vlhkosť podporuje rast plesní.</p>		

Pripraviť roztok do nádoby podľa návodu výrobcu na obale, ponoriť predmety do roztoku na určený čas

**NEZABUDNÚŤ OPLÁCHNUŤ  
TEČÚCOU PITNOU VODOU.**

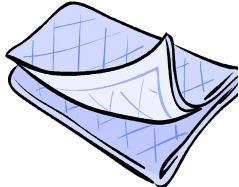



## 7. STAROSTLIVOSŤ O VONKAJŠIE PRIESTORY

<b>Starostlivosť o vonkajšie priestory zabezpečuje</b>	podľa pracovnej náplne upratovačka a školníčka	
<b>Trvanie sezóny pre úpravu pieskovísk</b>	sezóna trvá od 1. marca do 31. októbra kalendárneho roka.	
<b>Dôvod pravidelnej údržby pieskovísk:</b>		
<p>Možná prítomnosť nežiaducich mikroorganizmov a vývinových štádií parazitov - vajíčok helmintov. Vajíčka helmintov je možné slnečným žiarením zlikvidovať, preto je nutné prekopávať pieskovisko, aby sa dostali na povrch a zlikvidovali žiarením. Koliformné baktérie a fekálne streptokoky môžu u detí vyvolať črevné problémy sprevádzané bolesťami brucha, hnačkami, zvýšenými teplotami a nevoľnosťou.</p>		
	Frekvencia údržby	Spôsob údržby
<b>Pieskoviská</b>   <ul style="list-style-type: none"> <li>✓ nie je stanovená povinnosť výmeny piesku</li> <li>✓ piesok dopĺňať podľa potreby</li> </ul>	2 x do týždňa	 prehrabať pieskovisko a odstrániť prípadné nečistoty (rastliny, odpad a pod.)
	2 x do týždňa	 prekopat' alebo prerýľovať pieskovisko, tak aby sa piesok so spodných vrstiev dostal na povrch
	1 x do týždňa	 poliat'
<b>Trávnatá plocha</b>	1x za 2 týždne a podľa potreby	 kosenie, hrabanie lístia, zber kamenia a nečistôt
<b>Betónová plocha</b>	denne a podľa potreby	zametanie, odprašovanie polievaním, odpratávanie snehu
<b>Preliezky, hojdačky, lavičky</b>	2x ročne a podľa potreby	oprava, natieranie farbou



## 8. SKLADOVANIE A MANIPULÁCIA S POSTELNOU BIELIZŇOU a UTERÁKMI

<b>Označenie</b>	Každé dieťa materskej školy má vlastnú posteľnú bielizeň označenú menom, používa vlastný uterák
<b>Skladovanie lôžkovín (pri skladaní ležadiel)</b>	zabezpečuje upratovačka vo vyhradených priestoroch, ktoré sú pravidelne vetrané. Každé dieťa má vlastnú úložnú plochu
<b>Výmena posteľného prádla</b>	sa uskutočňuje v prípade potreby a najmenej 1x za mesiac, <b><u>pranie zabezpečuje:</u></b> ⇒ každý rodič pre svoje dieťa
<b>Výmena uterákov</b>	sa realizuje 1x za týždeň <b><u>pranie zabezpečuje:</u></b> ⇒ každý rodič pre svoje dieťa
<b>Ďalšie textílie</b>	dekoračné látky, obliečky bábik, drobné obrusy sú zabezpečené práním v materskej škole pri veľkom upratovaní – najmenej 3x ročne a podľa potreby (vyliatie, ušpinenie) upratovačkami materskej školy.
<b>Ležadlá</b>	Prevenca : u mladších detí podkladanie gummy – okamžité pranie bielizne
<b>Vankúše, prikrývky, deky</b> 	Lôžkoviny – Pranie zabezpečujú rodičia <ul style="list-style-type: none"><li>- priebežne pri znečistení</li><li>- pred ich uložením po skončení používania</li></ul>



## 9. POKYNY PRE ZAMESTNANCOV, VRÁTANE POVINNOSTÍ ZABEZPEČENIA TRVALÉHO DOZORU

- zamestnanci sú povinní podľa pokynov zamestnávateľa vykonávať osobne práce podľa pracovnej zmluvy a pracovnej náplne v určenom pracovnom čase dodržiavať pracovnú disciplínu, vrátane zabezpečenia trvalého dozoru, ktorý im vyplýva aj z pracovnej náplne.  
**Ďalej sú pracovníci povinní podľa pokynov a platných predpisov:**

### Učiteľky

- starostlivosť o bezpečnosť a zdravie detí počas celého pobytu v MŠ zabezpečujú striedavo 2 učiteľky
  - počas pobytu vonku bezpečnosť detí zabezpečujú 2 učiteľky, 1 najviac s 20 deťmi
  - v prípade činnosti mimo areálu MŠ bezpečnosť detí zabezpečujú vždy 2 učiteľky bez ohľadu na počet detí
  - do programu výchovy a vzdelávania v MŠ sú aplikované prvky civilnej ochrany detí
  - v prípade mimoriadnych udalostí a havárií rešpektujú pokyny evakuačného plánu
  - raz ročne prevádzajú cvičný evakuačný poplach
- 
- kontroluje vetranie tried,
  - čistotu v triede,
  - zabezpečuje karanténne opatrenia pri výskyte infekčného ochorenia u žiakov.

### POKYNY PRE NÁVŠTEVNÍKOV:

- pokyny pre návštevníkov – rodičov – sú súčasťou školského poriadku materskej školy

## 10. PLÁN OPATRENÍ PRE PRÍPAD MIMORIADNYCH UDALOSTÍ A HAVÁRIÍ

- ⇒ do programu výchovy a vzdelávania v MŠ sú aplikované prvky civilnej ochrany detí
- ⇒ v prípade mimoriadnych udalostí a havárií rešpektujú pokyny evakuačného plánu
- ⇒ raz ročne prevádzajú cvičný evakuačný poplach

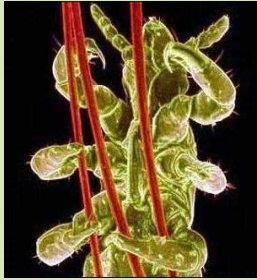
## 11. PLÁN OPATRENÍ PRE PRÍPAD VÝSKYTU CHRÍPKY A INÝCH PRENOSNÝCH OCHORENÍ

Ak počet neprítomných žiakov z dôvodu <b>ochorenia na chrípku</b> prekročí z celkového počtu žiakov	Overiť, či skutočne v súvislosti s chrípkou
	<b>Ak áno, riaditeľ vykoná nasledovné opatrenia</b>
10 %	Zabezpečí častejšie nárazové vetranie najmenej raz do týždňa zabezpečí dezinfekciu podláh zabezpečí izoláciu dieťaťa od ostatných žiakov v prípade podozrenia na chrípkové ochorenie, a bezodkladne informuje zákonného zástupcu žiaka zabezpečí zvýšenú kontrolu dodržiavania hygienických predpisov týkajúcich sa školského stravovania, najmä so zameraním na osobnú hygienu žiakov. Zvýši prísun O+Z aj v jedálnom lístku, zamerá sa na dodržiavanie pitného režimu u detí.
15 %	zdrží sa organizovania školských výletov, plaveckých výcvikov a ostatných hromadných podujatí (karneval, divadlo a pod.)
20 %	1. oznámi túto skutočnosť príslušnému regionálnemu úradu verejného zdravotníctva, 2. preruší výchovno-vzdelávací proces <b>ak prekročí počet neprítomných 30 %</b>
Infekčné ochorenia u žiakov Vírusové hepatitídy /žltáčka typu A,B,C/	Akceptovanie rozhodnutia príslušného regionálneho úradu verejného zdravotníctva o nariadení opatrení na predchádzanie šírenia prenosných ochorení <b>ako sú</b> : <ul style="list-style-type: none"> <li>- zákaz zhromažďovania a spoločných aktivít detí</li> <li>- zníženie telesnej aktivity</li> <li>- nariadenie dezinfekcie príborov a tanierov v školskej jedálni</li> <li>- a ďalšie</li> </ul>

## 12. OPATRENIA PRE PRÍPAD VÝSKYTU PEDIKULÓZY (Leták tvorí prílohu PP)



<b>Charakteristika ochorenia</b>	<p>Pedikulóza je ochorenie, ktoré sa vyskytuje na celom svete, postihuje ľudí všetkých vekových skupín, najviac však v detskom veku. Poznáme voš <i>detskú</i>, voš <i>šatovú</i> a voš <i>lonovú</i>. Voš je malý bezkridlý hmyz. Je schopná parazitovať iba na človeku. Prežíva vo vlasovej časti hlavy, obočí, brade alebo vo fúzoch.</p>
<b>Prenos ochorenia</b>	<p><b>Voš parazituje len na človeku a preto zdrojom nákazy je zavšivený človek. Vši sa šíria priamym kontaktom v kolektíve /škola, rodina, ubytovne/, ale aj pri hre. Šíria sa aj prostredníctvom rôznych predmetov/hrebeň, kefa, čiapka, osobná alebo posteľná bielizeň/. Ak sa dostanú vši na golier odevu, môžu preliezať aj na šaty druhých osôb, napr. v šatníkoch, šatniach a v spoločných skrinkách.</b></p>
<b>Diagnostika ochorenia</b>	<p>Je dôležitá dôkladná prehliadka vlasov, pri ktorej hľadáme vši a hnidy. Charakteristickým miestom nálezu hníd je najmä časť hlavy za ušami a zátylku. Jediným spoľahlivým dôkazom trvajúcej zavšivenosti je nález živých lezúcich vší. Všeobecným predpokladom boja proti zavšiveniu je osobná čistota a častá výmena osobnej a posteľnej bielizne. V prípade výskytu je nutné včasné zahájenie dezinfekčnej akcie (zneškodnenie lezúcich vší a hníd účinnými dezinfekčnými prostriedkami).</p>
<b>Preventívne opatrenia</b>	<div data-bbox="193 1137 338 1339" data-label="Image"> </div> <ul style="list-style-type: none"> <li>⇒ v kolektíve dôkladné vykonávanie ranného filtra /prehliadka vlasov/,</li> <li>⇒ zvýšenú pozornosť venovať pokrývkam hlavy, hrebeňom, kefám na vlasy, bielizni /posteľná, uteráky/ a ďalším predmetom, s ktorými prišla hlava do styku,</li> <li>⇒ každý člen kolektívu musí používať vlastné predmety osobnej hygieny (uterák, hrebeň) a zabrániť ich vzájomnému požíčovaniu. To isté platí aj v prípade čiapok, šatiek, prípadne iných pokrývok hlavy,</li> </ul>
<b>Opatrenia pri výskyte pedikulózy</b>	<ul style="list-style-type: none"> <li>⇒ pri výskyte vší okamžité informovanie rodiča / leták pre rodičov/ a riaditeľa školy, ošetrovanie hlavy v domácnosti,</li> <li>⇒ odovšivenie je potrebné vykonať u všetkých postihnutých osôb naraz, aby sa zabránilo ich ďalšiemu šíreniu.</li> <li>⇒ kontrola vankúšov na posteľkách po spánku</li> </ul>
<b>Zásady odovšivenia</b>	<p>Lezúce vši a hnidy je možné zneškodniť pomocou účinných dezinfekčných prostriedkov podľa ich návodu.</p> <p>Pre úspešnosť liečby je treba ju po 7 – 10 dňoch zopakovať, aby sa zlikvidovali prežívajúce hnidy a z nich vyľiahnuté larvy.</p> <p>Osobnú a posteľnú bielizeň je nutné vyvariť, resp. vyprať pri vysokých teplotách, dôkladne vysušiť a vyžehliť.</p> <p>Predmety prichádzajúce do priameho styku s vlasmi (hrebene, kefy) je potrebné ošetriť prípravkami na lezúci hmyz, prípadne namočiť do roztoku s obsahom chlóru (Savo, Chloramin, Persteril).</p>




## 12. ČINNOSŤ RIADITEĽA PREDŠKOLSKÉHO ZARIADENIA

### V RÁMCI PREVENTÍVNYCH OPATRENÍ

### ALEBO PRI VÝSKYTE PEDIKULÓZY

**Riaditeľ  
vykoná nasledovné  
opatrenia**

- a) na začiatku školského roka zabezpečiť informovanie a poučenie pedagógov o pedikulóze a ich povinnostiach: 

#### Povinnosti pedagóga:

1. pri zistení pedikulózy u dieťaťa okamžite ohlásiť toto riaditeľovi školy a rodičom
2. pristupovať citlivo k tejto problematike, tak aby nedošlo k psychickej traume u dieťaťa /výsmech detí/ a vyvolaniu negatívneho postoja u rodičov
3. informovanie rodičov pomocou letáka a iných dostupných možností

- b) v prípade výskytu pedikulózy zabezpečiť informovanie rodičov **všetkých** detí v triede resp. v materskej škole podľa rozsahu rozšírenia pedikulózy, aby vykonávali preventívne na určitú dobu kontrolu vlasov u svojich detí.....,

- c) poveriť pedagogických zamestnancov na zavedenie a vykonávanie ranného filtra v školskom zariadení,

- d) v predškolskom alebo školskom zariadení zabezpečiť izoláciu dieťaťa alebo žiaka od ostatných detí alebo žiakov v prípade podozrenia na pedikulózu a bezodkladne informovať zákonného zástupcu dieťaťa alebo žiaka,

- e) zabezpečiť včasné zahájenie dezinfekcie prostredníctvom rodičov

- f) zabezpečiť, aby bola dezinfekcia vykonaná v celom zasiahnutom kolektíve naraz (**nie u detí, ktoré nemajú vši**)

- g) viesť agendu o vykonávaných opatreniach

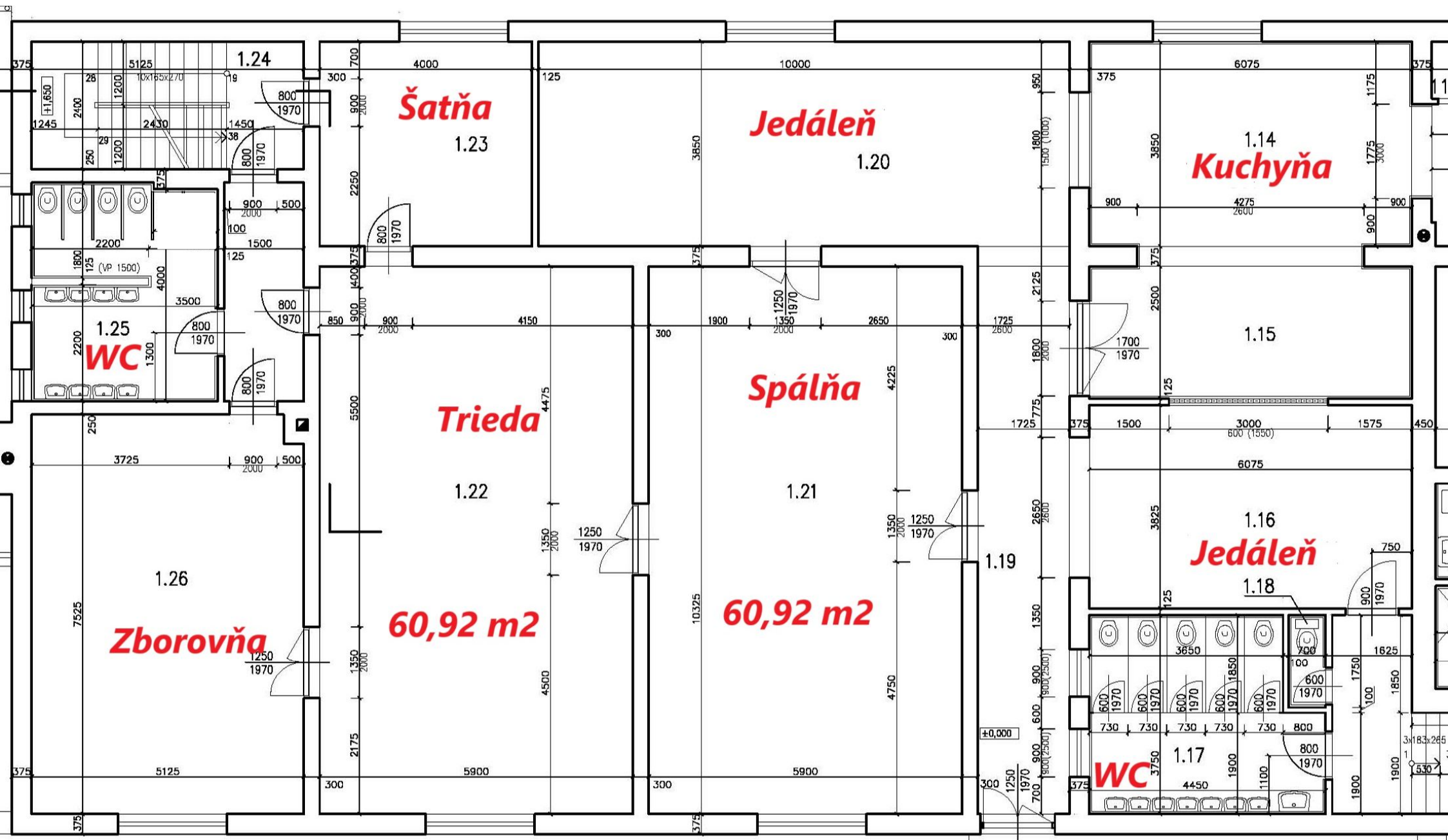
**13. TIESŇOVÉ TELEFÓNNE ČÍSLA PRE PRÍPAD  
MIMORIADNYCH SITUÁCIÍ**

**(Zoznam najdôležitejších inštitúcií )**

<b>Jednotka HaZZ :</b>	<b>112/150</b>	
<b>Hasiči</b>	<b>150</b>	
<b>Záchranná zdravotnícka služba</b>	<b>112/155</b>	
<b>Záchranný integrovaný systém</b>	<b>112</b>	
<b>Polícia</b>	<b>112/158</b>	
<b>Policajný zbor Chminianská Nová Ves</b>	<b>7795133</b>	
<b>Porucha elektrickej siete</b>	<b>Košice</b>	<b>0850 123 333</b>
<b>Plynárne</b>	<b>Prešov</b>	<b>77 14 567</b>
<b>Vodárne</b>	<b>Združenie obcí VODANAŠA Vít'az 40 – Ing. Stanislav Imrich 0917 566 851</b>	
<b>Štatutárny zástupca Mgr. Michal Magda - starosta obce</b>	<b>051/79 11 306</b>	<b>starosta@obecvitaz.sk 0948 082 383</b>
<b>Technik PO:</b>	<b>Radoslav Dugas, 0905 304 798</b>	

## 14. DÔLEŽITÉ PODMIENKY PRE PREVÁDZKU


<b>Pri zmene v dispozičnom členení, pri vytvorení novej triedy napr. zo skladu, resp. z kotolne</b>	Požiadať RÚVZ so sídlom v Prešove o zmenu využitia, o uvedenie novej triedy do prevádzky a zároveň predložiť zmenu prevádzkového poriadku
<b>V prípade rekonštrukcie alebo obnovy umyvární</b>	Konzultácia na RÚVZ so sídlom v Prešove
<b>Osvetlenie priestorov Ochrana pred oslnením</b>	Zabezpečiť dostatočné prirodzené osvetlenie, <b>voliť vhodnú farebnú kombináciu stien a textilných žalúzií (jemné svetlo pastelové)</b> , tak aby nedochádzalo k skresľovaniu prirodzených farieb a zrakovému namáhaniu tzv. zabezpečenie zrakovkej pohody.
<b>Výmena nábytku a kobercov</b>	<b>Výmenu riešiť v čase prázdnin, resp. pred víkendom a zabezpečiť dostatočné vetranie</b>
<b>Prirodzené vetranie a osvetlenie</b>	<b>v triedach</b>
<b>Zariadenia na osobnú hygienu v školskom zariadení</b>	<ul style="list-style-type: none"> <li>a) priamo osvetlené a vetrané do vonkajšieho prostredia</li> <li>b) pre pedagogický personál samostatné - pre 20 osôb 1 WC kabína, 1 umývadlo</li> <li>c) na 5 detí 1 umývadlo a 1 WC misa</li> <li>d) zmiešavacia batéria</li> </ul>
<b>Školský nábytok</b>	primeraný k telesnej výške detí
<b>Množstvo pitnej vody na jedno dieťa v školskom zariadení</b>	<b>25 l</b>
<b>teplá tečúca voda</b>	<p>k výlevke v miestnosti pre upratovačku</p> <hr/> <p>k umývadlám k hygiene rúk zmiešavacie batérie</p>







### Tabuľka veľkostí školského nábytku



Výška sedadla stoličky /mm/	Výška dosky stola /mm/	Vhodné výšky detí /cm/
260	460	100,0-112,5
300	520	112,5-127,5
340	580	127,5-142,5
380	640	142,5-157,5
420	700	157,5-172,5
460	760	172,5 a viac

#### Ergonomické zásady práce žiakov v sede:

1. výška sedadla sa má rovnať dĺžke predkolenia zväčšenej o výšku nízkeho opätku /1-2 cm/. T.j. chodidlá sa pri zadnom sedení bez námahy a celou plochou dotýkajú podlahy,
2. hĺbka sedacej plochy má podopierať najmenej 2/3 dĺžky stehna a pri zadnom sedení sa nesmie predný okraj sedadla dostať až do podkolennej jamky,
3. šírka sedacej plochy musí zodpovedať šírke sedu /panvy/ zväčšenej o 5 až 6 cm pre odev a postupnú deformáciu mäkkých tkanív sedením,
4. vzhľadom na potrebnú stabilitu užívateľa je potrebný sklon sedacej plochy smerom k operadlu o 2 až 3 stupne,
5. horná hrana operadla má podopierať chrbát vo vzdialenosti 4 až 5 cm pod dolnými uhlami lopatiek, dolná hrana operadla má byť 16 až 17 cm nad sedadlom,
6. tvarovanie sedacej aj opornej plochy má kopírovať povrch tela,
7. pracovná plocha stola sa má nachádzať vo výške lakt'ov voľne spustených paží sediaceho žiaka,
8. materiál sedadla a operadla nesmie byť pocitovo nepríjemný, studený a musí sa dať ľahko čistiť,
9. stolička/celý komplet školského sedacieho nábytku/ musí mať potrebnú stabilitu,
10. najmenej namáhavé je sedenie v miernom predklone, vzpriamená poloha vyžaduje zvýšenú námahu,
11. odporúča sa funkčné striedanie polôh.

## LEGISLATÍVA

1.	zákon NR SR č. <b>355/2007</b> Z. z. o ochrane, podpore a rozvoji verejného zdravia a o zmene a doplnení niektorých zákonov,
2.	vyhláška MZ SR č. <b>75/2023</b> Z. z. o podrobnostiach o požiadavkách na <u>zariadenia pre deti a mládež</u>
3.	vyhláška MZ SR č. <b>521/2007</b> Z. z. o podrobnostiach o požiadavkách na <u>pieskoviská</u>
4.	vyhláška MZ SR č. <b>526/2007</b> Z.z. o podrobnostiach o požiadavkách na <u>zotavovacie podujatia</u> ,
5.	vyhláška MZ SR č. <b>533/2007</b> Z. z. o podrobnostiach o požiadavkách na <u>zariadenia spoločného stravovania</u>
6.	nariadenie vlády Slovenskej republiky č. <b>354/2006</b> Z. z., ktorým sa ustanovujú <u>požiadavky na vodu určenú na ľudskú spotrebu a kontrolu kvality vody určenej na ľudskú spotrebu</u> ,
7.	vyhláška MŠ SR č. <b>366/2007</b> Z.z. o podrobnostiach o <u>činnosti a prevádzke zariadení školského stravovania</u>
8.	vyhláška MŽP SR č. <b>532/2002</b> Z.z., ktorou sa ustanovujú podrobnosti <u>o všeobecných technických požiadavkách na výstavbu a o všeobecných technických požiadavkách na stavby užívané osobami s obmedzenou schopnosťou pohybu a orientácie</u> ,
9.	zákon č. <b>465/2005</b> Z.z., ktorým sa mení a dopĺňa zákon č. <b>377/2004</b> Z.z. o <u>ochrane nefajčiarov</u> a o zmene a doplnení niektorých zákonov

# REGIONÁLNY ÚRAD VEREJNÉHO ZDRAVOTNÍCTVA SO SÍDLOM V PREŠOVE


Hollého 5, 08001 Prešov

Číslo spisu

RÚVZPO/HDM/744/3856/2025

Prešov

13. 03. 2025



## Rozhodnutie

Regionálny úrad verejného zdravotníctva so sídlom v Prešove ako príslušný orgán štátnej správy na úseku verejného zdravotníctva (ďalej len „správny orgán“) podľa § 3 ods. 1 písm. c) v spojení s prílohou č. 1 bod 26., § 6 ods. 3 písm. g) zákona č. 355/2007 Z.z. o ochrane, podpore a rozvoji verejného zdravia a o zmene a doplnení niektorých zákonov v znení neskorších predpisov (ďalej len „zák. č. 355/2007 Z.z.“) vo veci účastníka konania Obec Víťaz, 082 38 Víťaz 111, IČO 00 327981 v konaní o zmenu v prevádzkovaní zariadenia pre deti a mládež – Materská škola Víťaz, Víťaz 183, 082 38 Víťaz a o schválenie zmeny prevádzkového poriadku v súlade s § 46, § 47 zákona č. 71/1967 Zb. o správnom konaní v znení neskorších predpisov (ďalej len „zák. č. 71/1967 Zb.“) takto rozhodol

podľa § 13 ods. 4 písm. a) a § 24 ods. 4 zák. č. 355/2007 Z.z. v spojení s § 9 vyhlášky MZ SR č. 75/2023 Z.z. o podrobnostiach o požiadavkách na zariadenia pre deti a mládež (ďalej len „vyhl. č. 527/2007 Z.z.“) schvaľuje zmenu v prevádzkovaní priestorov zariadenia pre deti a mládež – Materská škola Víťaz, Víťaz 183, 082 38 Víťaz, ktorá spočíva vo zvýšení počtu tried z troch na štyri triedy podľa § 13 ods. 4 písm. b) zák. č. 355/2007 Z. z. schvaľuje zmenu prevádzkového poriadku zo dňa 01.02.2025.

## Odôvodnenie

Účastník konania, Obec Víťaz, 082 38 Víťaz 111, IČO 00 327 981 požiadal správny orgán o zmenu v prevádzkovaní priestorov zariadenia pre deti a mládež – Materská škola Víťaz, 082 38 Víťaz 183 a o schválenie zmeny prevádzkového poriadku. Žiadosť bola správnomu orgánu doručená 14.02.2025 a zaevidovaná pod číslom 744/ 2025.

Na základe ohliadky uvedených priestorov bolo zistené, že Materská škola Víťaz 183 zabezpečuje predškolskú výchovu a vzdelávanie pre deti od 3-6 rokov a je umiestnená v trojpodlažnej budove s dvoma samostatnými vstupmi. Rozhodnutím RÚVZ Prešov č. 2018/03198-03/D.11-GIA zo dňa 28.09.2018 bola povodne schválená ako 3-triedna s kapacitou 58 detí. V súčasnosti dochádza k zmene v prevádzke existujúcej MŠ, ktorá spočíva v rekonštrukcii priestorov existujúceho objektu a v zriadení štvrtej triedy MŠ a zvýšení kapacity MŠ z pôvodných 58 na 79 detí. Súčasne dochádza aj k zmene prevádzkového poriadku MŠ Víťaz. Dispozícia priestorov je nasledovná:

1.NP – vstup, chodba, schody, šatňa detí(vybavená šatňovými skrinkami), herňa (60,92 m<sup>2</sup>), spálňa (60,92 m<sup>2</sup>), umývareň detí (4x WC, 8x umývadlo), zariadenie pre osobnú hygienu zamestnancov (1xWC, 1x umývadlo), zborovňa, šatňa pre zamestnancov MŠ, zariadenie spoločného stravovania -kuchyňa s jedálňou a zázemím,

2.NP – chodba, schody, šatňa detí, herňa (60,92 m<sup>2</sup>), spálňa (25,90 m<sup>2</sup>), riaditeľňa, herňa (60,92 m<sup>2</sup>), spálňa (35 m<sup>2</sup>), umývareň detí (5x WC, 8 x umývadlo, sprchovací kút), výdajňa stravy, jedáleň, chodba, šatňa detí pre novovzniknutú triedu, novovzniknutá trieda - denná miestnosť, ktorá plní funkciu herne a

spálne s plochou 62,73 m<sup>2</sup> a kapacitou 21 detí, zariadenie pre osobnú hygienu zamestnancov (1xWC, 1x umývadlo), miestnosť pre upratovačku s výlevkou. Deti novozriadenej triedy budú využívať existujúce (kapacitne postačujúce) zariadenia pre osobnú hygienu detí na 1. a 2.NP.

Stravovanie detí je zabezpečené z existujúcej školskej jedálne, umiestnenej na 1.NP MŠ Víťaz prostredníctvom výdajne stravy, ktorá je na 2.NP budovy. Obe prevádzky pre zabezpečenie stravovania detí a zamestnancov MŠ Víťaz 183 boli schválené rozhodnutím RÚVZ Prešov, evidovaným pod č. 2018/03198-03/D.11-GIA zo dňa 28.09.2018. Súčasná prevádzka MŠ Víťaz po vykonaní zmien bude 4-triedna s kapacitou 79 detí. Výchovu a vzdelávanie bude zabezpečovať 8 pedagogických pracovníčok . Zásobovanie objektu MŠ Víťaz pitnou vodou je riešené napojením na obecný vodovod Víťaz, jeho odkanalizovanie je do žumpy s pravidelným vývozom. Tečúca teplá voda je zabezpečená centrálné. Osvetlenie priestorov je denné a umelé, vetranie je prirodzené a nútené, vykurovanie je centrálné. Steny majú hygienickú maľbu a keramický obklad v sociálnych zariadeniach , podlaha je umývateľná. Zber tuhého odpadu je riešený do vyčlenenej smetnej nádoby, umiestnenej v areáli MŠ s pravidelným vývozom na základe zmluvy so zmluvným partnerom. Súčasťou MŠ Víťaz sú vonkajšie trávnaté plochy s ihriskom Predložený prevádzkový poriadok vypracovaný pre zariadenie pre deti a mládež MŠ Víťaz 183, spĺňa ustanovenia § 9 vyhlášky MZ SR č. 75/2023 Z.z. o podrobnostiach o požiadavkách na zariadenia pre deti a mládež obsahuje: identifikačné údaje, základné údaje o zariadení, kapacitu zariadenia, organizáciu prevádzky výchovno-vzdelávacieho zariadenia, opatrenia na predchádzanie prenosných ochorení, údržba a hygien vnútorných priestorov, starostlivosť o vonkajšie priestory, skladovanie a manipulácia s posteľnou bielizňou a uterákmi, pokyny pre zamestnancov, plán opatrení pri mimoriadnych udalostiach a haváriách, plán opatrení v prípade výskytu chrípky a iných prenosných ochorení, pedikulóza -opatrenia, tiesňové telefónne čísla pre prípad mimoriadnych situácií, zoznam dôležitých podmienok pre prevádzku.

Na základe vyššie uvedeného možno konštatovať, že predložený návrh predmetnej prevádzky spĺňa ustanovenia § 24, § 26 zákona NR SR č. 355/2007 Z. z., Vyhlášky MZ SR č. 75/2023 Z. z. o podrobnostiach o požiadavkách na zariadenia pre deti a mládež. Preto bolo rozhodnuté tak, ako je uvedené vo výrokovej časti tohto rozhodnutia.

### **Poučenie**

Podľa §§ 53 a 54 Správneho poriadku je možné proti tomuto rozhodnutiu podať odvolanie do 15 dní odo dňa jeho doručenia na Úrad verejného zdravotníctva SR prostredníctvom Regionálneho úradu verejného zdravotníctva so sídlom v Prešove, ul. Hollého č. 5, 080 01 Prešov. Včas podané odvolanie má odkladný účinok.

Ak toto rozhodnutie nadobudne právoplatnosť v dôsledku podania odvolania, je preskúmateľné súdom.

Mgr. Jozef Varga, MPH  
regionálny hygienik

Informatívna poznámka - tento dokument bol vytvorený elektronicky orgánom verejnej moci

IČO: 00610992

Doručuje sa

Obec Víťaz, Víťaz 111, 08238 Víťaz, Slovenská republika